








	DATA E ORA	STIMOLO DEFECATORIO	INCONTINENZA A GAS E/O FECI	CONSISTENZA DELLE FECI	TEMPO DEDICATO ALLA DEFECAZIONE	SENSO DI INCOMPLETA DEFECAZIONE	SOILING POST DEFECAZIONE
		0=ASSENTE 1=NORMALE 2=URGENTE 3=DOLOROSO		numero della scala di Bristol			
1							
2							
3							
4							
5							
6							
7							
8							
9							
10							
11							
12							
13							
14							
15							
16							
17							

TIPO 1		<i>Grumi duri e separati tra loro, simili a noci (difficili da evacuare)</i>
TIPO 2		<i>A forma di salsiccia, ma formata da grumi</i>
TIPO 3		<i>A forma di salsiccia, ma con incrinature sulla superficie</i>
TIPO 4		<i>A forma di salsiccia o serpente, lisce e morbide</i>
TIPO 5		<i>Grumi morbidi con bordi ben definiti (evacuate facilmente)</i>
TIPO 6		<i>Pezzi flocculari con bordi frastagliati, feci pastose</i> <i>Predominante (IBS-D) oppure</i>
TIPO 7		<i>Acquose, prove di particelle solide. Completamente liquide</i> <i>Intermittente (IBS-M)</i>